Kurtyna stała. Mocowanie do blachy trapezowej.

Kurtyna mocowana wzdłuż trapezu blachy trapezowej.

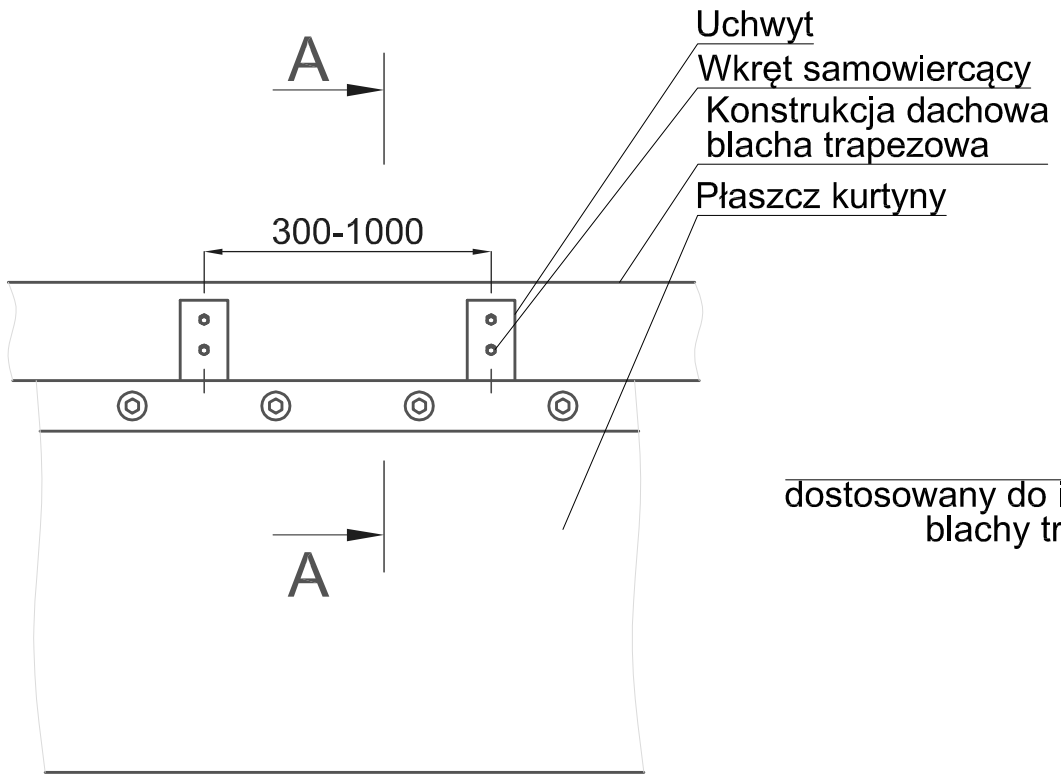

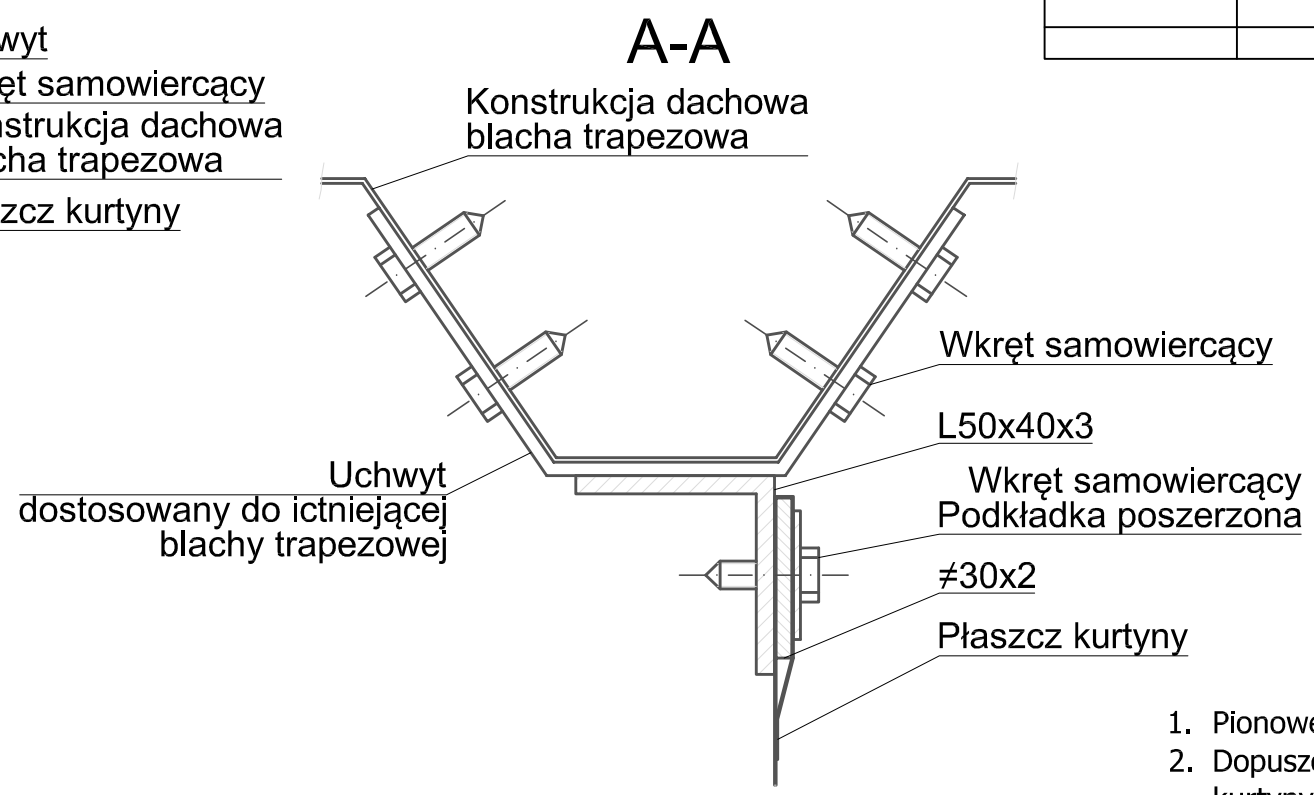

Tabela Zmian				
Data wpły zm.	Symbol zm.	Opis zm.	Data wprow.	Wprowadzający

1. Pionowe krawędzie nacięć nie są zabezpieczone owerlokiem.
2. Dopuszczane są pofalowania/zagięcia materiału płaszcza kurtyny.
3. Rozstaw uchwytów dostosowany według wymiarów kurtyny.
4. Naddatek jest wykonany o 50 mm dłuższy niż wysokość blachy trapezowej.

Kurtyna mocowana w poprzek trapezu blachy trapezowej.

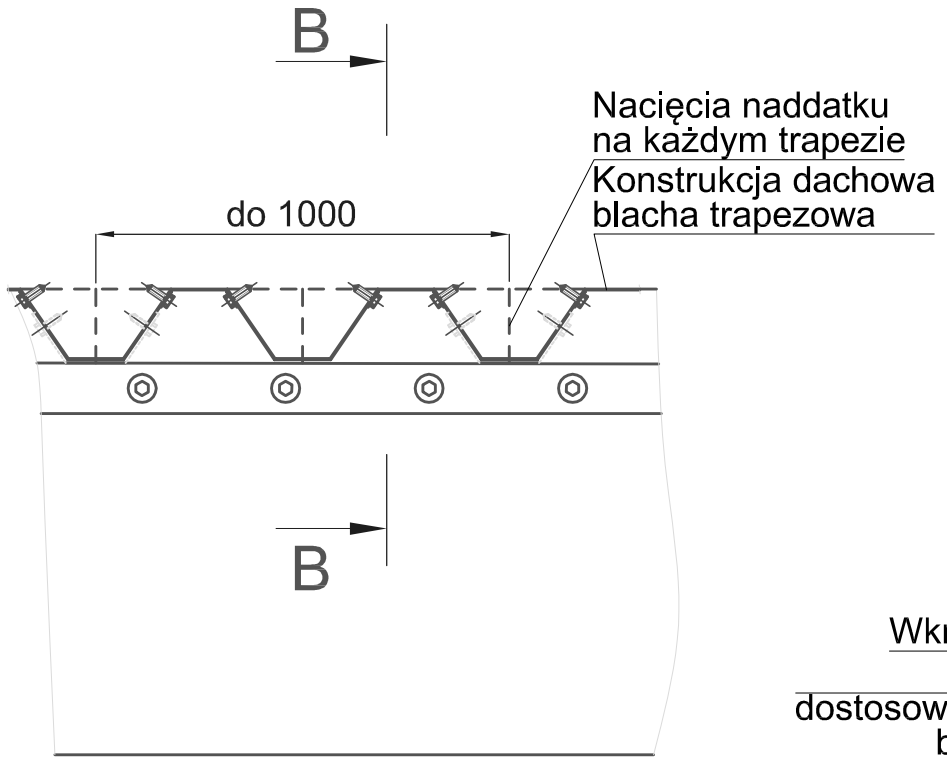

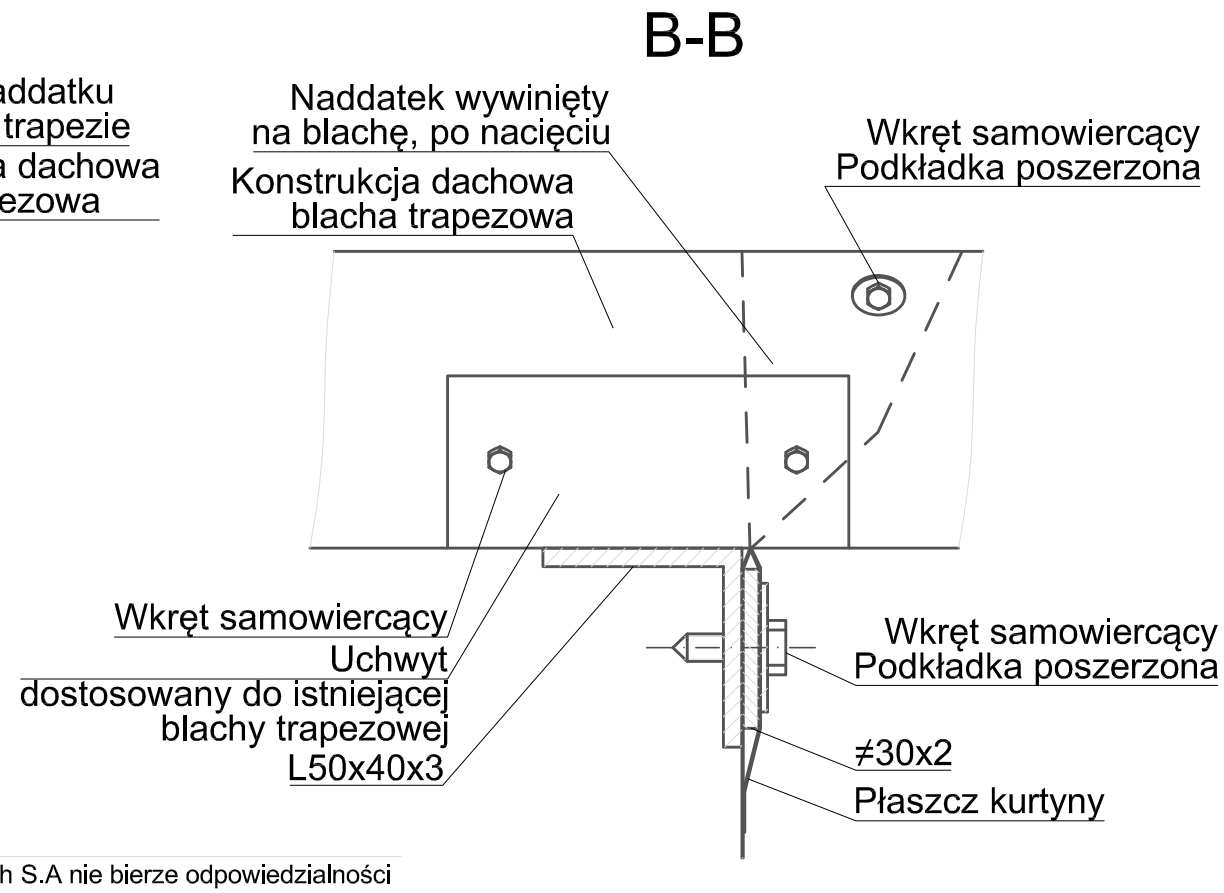

Wrysowując bramę/kurtynę w dokumentację firma Małkowski-Martech S.A nie bierze odpowiedzialności za naruszenie praw wyłącznych i nabytych przez Zleceniodawcę / Architekta / Projektanta.
Dokumentacja wykonana przez firmę Małkowski-Martech S.A. jest chroniona prawem autorskim.
Zamawiając bramę powołać się na nr aktualnego rysunku.

AKCEPTACJA	
Data:	
Inwestor / Zamawiający (Podpis)	

Wykonawca:	Małkowski - Martech S.A. Konarskie, ul. Kórnicka 4 38, 62-035 Kórnik			
Inwestor:				
Projekt:	STANDARD WYKONANIA			
Faza projektu:				
Branża:	Ochrona przeciwpożarowa			
Treść rysunku:	Kurtyna dymowa stała Marc-Kds, klasa ognioodporności DH60 / D_{600}155			
Projektował / kreślił:	Imię, Nazwisko mgr inż. V. Plesko		Podpis, Pieczątka:	
Sprawdził:	Imię, Nazwisko mgr inż. I. Ciok		Podpis, Pieczątka:	
Projekt	Data: 05-04-2017	Format rysunku: A3	Skala:	Edycja: A
	KURTYNA STAŁA. MOCOWANIE DO BLACHY TRAPEZOWEJ			